



# Superb Combi

## Laurin & Klement

2,0 TDI 110 kW 7-stup. automat.

Emise CO<sub>2</sub> 137 g/km / Spotřeba (kombinovaná) 5,2 l/100km



### Ceny

Vaše konfigurace

Vybrané doplňky a služby

Cena

1 235 000 Kč

10 600 Kč

**Celková cena nakonfigurovaného auta**

Měsíční splátka \*\*

1 245 600 Kč

Již brzy

\*Uvedená cena v Kč, včetně 21%DPH je doporučená výrobcem Škoda Auto je pouze orientační a není nabídkou ve smyslu § 1732 zákona č. 89/2012 Sb., občanského zákoníku.

Škoda Auto si vyhrazuje právo uskutečňovat v průběhu výroby změny proti provedením zde uvedeným. Další podrobné informace o základní a mimořádné výbavě, o aktuálních cenách, dodacích podmínkách, dostupnosti příslušenství pro vybraný model a termínech Vám na přání poskytne Váš autorizovaný prodejce vozů Škoda.

Uváděné hodnoty byly zjištěny podle pravidel a za podmínek stanovených právními a technickými předpisy pro určování provozních a technických údajů motorových vozidel.

Uvedená cena výbavy Škoda Originálního příslušenství nezahrnuje případné náklady na montáž. Tyto produkty jsou určeny pro instalaci až po úvodní registraci vozidla a ovlivňují emise CO<sub>2</sub> vozidla, avšak nejsou zohledněny v prohlášení o shodě vystavovaném výrobcem. Pro více informací kontaktujte svého autorizovaného prodejce vozů Škoda.



## Zvolené výbavy a služby

	PR.	Cena
<b>Barva</b>		
Bílá Purity	0Q0Q	10 600 Kč
<b>Kola</b>		
Belatrix 18" antracitová leštěná	MRAD40R	0 Kč
<b>Interiér</b>		
L&K černý	TM	

PR čísla **NZ554D/GYOZY0Z, 2025, TM, 0Q0Q**

## Standardní výbava

Tyto prvky obsahuje vozidlo ve standardní výbavě.

### Bezpečnost, funkčnost, komfort

Matrix-LED přední světlomety	Infotainment Navi 13"
Anténa pouze pro příjem FM, Diversity	Virtuální kokpit 10"
Adaptivní podvozek DCC+	S multifunkční kamerou
Rovná podlaha ložné plochy vzadu	Vyhřívané čelní sklo
Šrouby se zabezpečením proti krádeži	Střešní nosič (kombi) v odstínu Dark Chrome
Bezdrátový SmartLink	Světlo pro denní svícení s asistenčním světlem a automatickou funkcí Coming Home a Leaving Home
Boční airbagy vzadu	Bezdrátové nabíjení telefonu (až 15W)
Hlídní mrtvého úhlu (Side Assist)	Nastavení sedadla elektrické pro obě přední sedadla, s pamětí a oboustranně pomůcka pro nastupování Smart Comfort
Head-up displej	Sluneční clony, s kosmetickým zrcátkem osvětlené na straně řidiče a spolujezdce
Alarm	Sítový program
Rozpoznávání dopravních značek	Interiér L&K - černá kůže/umělá kůže
Prediktivní ochrana cestujících zepředu a zezadu	Odbočovací světla a světla pro jakékoli počasí
Boční okna a zadní okno	Posilovač brzd pro vozidla bez elektrického pohonu (ESC a elektronický posilovač brzd)
Opěrky hlavy předních sedadel (podélné nastavení)	KESY s alarmem- bezklíčkové zamykání a startování
Rolety zadních oken	USB-C - 2x vpředu (45 W), 2x vzadu (45 W), 1x u vnitřního zp. zrcátka (15W)
Panoramatický kamerový systém	Bez ostřikovače světlometů, s ukazatelem stavu kapaliny
Regulace sklonu světlometů autom./dyn. se světlem pro jízdu do zatáčky (AFS 1)	2x i-Size a 2x Top Tether vzadu a 1x Isofix vpředu u spolujezdce
Asistent rozjezdu do kopce	Zadní sedadla dělená v poměru 60:40, sklopná ze zavazad. prostoru
Kotoučové brzdy zadní - Geomet D	Příprava pro tažné zařízení
Vnitřní osvětlení v prostoru nohou vpředu a vzadu	2x držák tabletu na opěradlech předních sedadel
Prodloužení intervalu údržby	Navigační systém (Baseline)
Třízónový Climatronic	
2x čelní, 1x kolenní airbag	



Bederní opěra, pneumaticky nastavitelná, na obou stranách

Rozpoznání únavy a pozornosti řidiče

Vyhřívání zadních sedadel

Kontrola tlaku v pneumatikách

Virtuální pedál

Audiosystém CANTON - 14 reproduktorů, subwoofer

Odkládací schránka v zavazadlovém prostoru s víkem v bočním obložení

Ambientní osvětlení s RGB modulem

Sada nářadí a zvedák vozu

El. roletový kryt zavazadlového prostoru (kombi)

Světelný a dešťový senzor

Rozšířená a prediktivní opatření na ochranu chodců

Paket pro spaní

Rezervní kolo (dojezdové)

Adaptivní vedení v jízdním pruhu (Lane Assist), asistent jízdy v koloně, nouzový asistent

Automatické parkování

Hlavní světlomety LED s variabilním rozložením světla

Přídavná LED varovná světla (oblast dveří) vpředu a vzadu

DAB - digitální radiopřijem

## Exteriér

Pneumatiky 235/45 R18 94W se superoptimalizovaným valivým odporem generace 2 (polymerová ochranná vrstva)

Top LED zadní světla s animovanými ukazateli směru

Lišty na předním nárazníku a zadním difuzoru v odstínu

Dark Chrome

Ozdobné lišty holé

Sada nápisů v základním provedení

Belatrix 18" antracitová leštěná

Kryty pro kola z lehké slitiny

Front Assist - s upozorněním a zabrzděním při hrozící kolizi s vozidly, chodci a cyklisty

Zadní díl výfuku (standardní)

## Interiér

Top ergonomická přední sedadla s pamětí

Dveře a boční obložení

Dekorační vložky

Multifunkční vyhříváný kožený volant

Ventilace předních sedadel, masážní funkce s 10 vzduchovými vaky

## Technické údaje

### Provozní vlastnosti

Zrychlení 0-100 km/h

Objem palivové nádrže

Maximální rychlost

Nox Production Fuel

9,3 s

66,0 l

222 km/h

19,1 mg/km

### Motor, převodovka, elektrika

Vrtání

Kompresní poměr

Objem motoru

Počet válců

Palivo

Max. výkon

Max. točivý moment

Zdvih

81 mm

16,0 +/- 0,25

1 968 cm<sup>3</sup>

4

Diesel

110 kW

360 Nm / 1 600 - 2 750 1/min

96 mm

**Vnější rozměry**

Výška	1 521 mm
Délka	4 902 mm
Objem zavazadlového prostoru min./max.	690 / 1 920 l
Rozchod vpředu/vzadu	1 585 / 1 574 mm
Vnější průměr zatáčení obrysový	11,1 m
Rozvor	2 837 mm
Šířka	1 849 mm

**Hmotnosti**

Pohotovostní hmotnost s řidičem max.	1 861 kg
Pohotovostní hmotnost s řidičem min.	1 676 kg
Užitečná hmotnost s řidičem	642 - 642 kg
Celková hmotnost	2 243 kg
Jízdní souprava	4 243 kg
Brzděný přívěs při stoupání 12%	2 000 kg
Nebrzděný přívěs	750 kg
Max. svislé zatížení pro tažné zařízení	90 kg
Mass vehicle single	1 702 kg
Mass actual single	1 777 kg

**WLTP hodnoty**

Kombinovaná spotřeba WLTP	5,2 l/100km
WLTP consumption low	7,3 l/100km
WLTP consumption medium	5,3 l/100km
WLTP consumption high	4,4 l/100km
WLTP consumption extra high	5,0 l/100km
Kombinované emise WLTP	137 g/km
WLTP emission low	193 g/km
WLTP emission medium	140 g/km
WLTP emission high	116 g/km
WLTP emission extra high	132 g/km



Galerie







## Energetický štítek

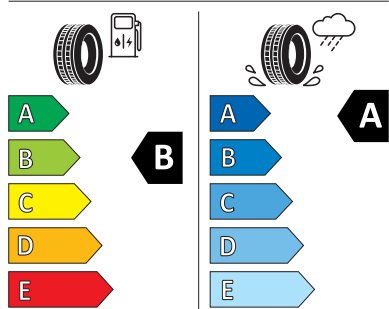
### Belatrix 18" antracitová leštěná

#### Pirelli 235.0/45.0 R18



PIRELLI 41128

235/45R18 94 W C1



2020/740



Pro zobrazení detailních informací o této pneumatice můžete naskenovat tento QR-kód Vaším smartphonem.

#### Product sheet


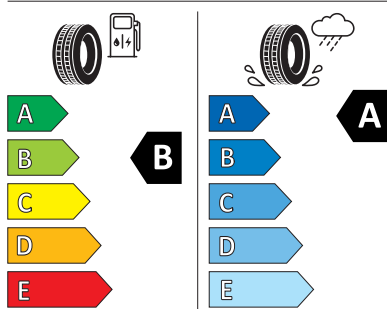
<https://relasdata.blob.core.windows.net/relas/tyres/sheet/Mura9ejjTkrAV9dT9ylqA==>

#### Goodyear 235.0/45.0 R18



GOODYEAR 584484

235/45R18 94 W C1



2020/740



Pro zobrazení detailních informací o této pneumatice můžete naskenovat tento QR-kód Vaším smartphonem.

#### Product sheet

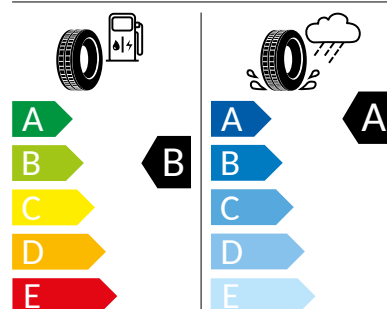
<https://relasdata.blob.core.windows.net/relas/tyres/sheet/ROnLIsXU+W3vXW2rf+MOmg==>

#### Bridgestone 235.0/45.0 R18



Bridgestone 24625

235.0/45.0 R18 C1



2020/740



Pro zobrazení detailních informací o této pneumatice můžete naskenovat tento QR-kód Vaším smartphonem.

#### Product sheet

<https://relasdata.blob.core.windows.net/relas/tyres/sheet/uG+qMM65Q4oHzNgwslm4OQ==>